

Scopolaminpflaster

Publication number: DE4438989 (A1)

Publication date: 1996-03-21

Inventor(s): MUELLER WALTER DIPL CHEM DR [DE]

Applicant(s): LOHMANN THERAPIE SYST LTS [DE]

Classification:


- **international:** **A61K9/70; A61K31/46; A61K9/70; A61K31/46;** (IPC1-7): C08F210/02; C08F218/08; C08F220/10; A61L15/44; A61M37/00


- **European:** A61K9/70E; A61K31/46

Application number: DE19944438989 19941031


Priority number(s): DE19944438989 19941031; DE19944433004 19940916


Also published as:


 DE4438989 (C2)


 ZA9507812 (A)

Cited documents:

 DE3908431 (A1)

 DD279818 (A1)

 DD279611 (A1)

 EP0237263 (A2)

Abstract of DE 4438989 (A1)

A scopolamine-containing transdermal therapeutical system is designed as a plaster. The active substance-containing layers of the plaster contain copolymers of acrylic or methacrylic acid derivatives as base polymer and a concentration of scopolamine base that corresponds to 50-100 %, preferably 60-100 %, of the saturation concentration of the total vehicle.

.....
Data supplied from the **esp@cenet** database — Worldwide



19 BUNDESREPUBLIK
DEUTSCHLAND



DEUTSCHES
PATENT- UND
MARKENAMT

12 Patentschrift
10 DE 44 38 989 C 2

51 Int. Cl.⁶:
A 61 L 15/44
A 61 M 37/00

- 21 Aktenzeichen: P 44 38 989.2-45
- 22 Anmeldetag: 31. 10. 94
- 43 Offenlegungstag: 21. 3. 96
- 45 Veröffentlichungstag der Patenterteilung: 25. 2. 99

DE 44 38 989 C 2


Innerhalb von 3 Monaten nach Veröffentlichung der Erteilung kann Einspruch erhoben werden

- 66 Innere Priorität:
P 44 33 004. 9 16. 09. 94
- 73 Patentinhaber:
LTS Lohmann Therapie-Systeme GmbH & Co KG,
56567 Neuwied, DE
- 74 Vertreter:
Flaccus, R., Dipl.-Chem. Dr.rer.nat., Pat.-Anw.,
50389 Wesseling

- 72 Erfinder:
Müller, Walter, Dipl.-Chem. Dr., 56564 Neuwied, DE
- 56 Für die Beurteilung der Patentfähigkeit in Betracht
gezogene Druckschriften:
DE 39 08 431 A1
DD 2 79 818 A1
DD 2 79 611 A1
EP 02 37 263 A2

54 Scopolaminpflaster

57 Scopolamin-Base als Wirkstoff enthaltendes transdermales therapeutisches Pflaster mit einer Rückschicht, einem Wirkstoffreservoir, das hautseitig eine haftklebende Oberfläche oder fallweise eine den Wirkstoffflux steuernde Membran mit einer Haftkleberschicht aufweist, gegebenenfalls einer ablösbaren Schutzschicht, wobei das Wirkstoffreservoir als Basispolymer Copolymere auf Acrylatbasis aufweist, dadurch gekennzeichnet, daß zur Verhinderung der Rekristallisation der Scopolamin-Base die wirkstoffhaltigen Schichten dieses Pflasters als Basispolymer Copolymere von Acrylsäure- oder Methacrylsäurederivaten enthalten, die selbst oder zusammen mit Hilfsstoffen ein Lösevermögen für Scopolamin-Base von 10-30 Gew.-% aufweisen, und Scopolamin-Base in einer Konzentration enthalten, die 50% bis unter 100% der Sättigungslöslichkeit in der vollständigen Vehikelformulierung entspricht.



DE 44 38 989 C 2

Scopolamin ist eine bekannte Substanz, die in einem vermarkteten Pflastersystem transdermal mit systemischer Wirkung verabreicht wird. Scopolamin ist ein sogenanntes Antiemetikum und wird bevorzugt eingesetzt zur Vermeidung von Übelkeit und Erbrechen beispielsweise als Folge von bei Reisen auftretenden wiederholten passiven Veränderungen des Gleichgewichts.

Der therapeutische Vorteil der transdermalen Verabreichung ist, daß die Wirkstoffzufuhr langsam und durch das transdermale System gesteuert erfolgt. Es ist dadurch möglich, das recht enge therapeutische Fenster für Scopolamin zuverlässig zu treffen und so einerseits therapeutisch effektive Plasmaspiegel zu erreichen, ohne andererseits die mit einer Überdosierung verbundenen Nebenwirkungen befürchten zu müssen.

Der Aufbau des vermarkteten Systems ist in der US 3,797,494 beschrieben. Es besteht im wesentlichen aus einer Rückschicht, einem Wirkstoffreservoir, einer mikroporösen Membran, einer ebenfalls wirkstoffhaltigen Haftkleberschicht und einer vor Gebrauch zu entfernenden Schutzfolie. Das Reservoir und die Haftkleberschicht sind aufgebaut aus einer Mischung von Polyisobutylenen mit verschiedenem Molekulargewicht und einem Mineralöl. Der Wirkstoff ist in dieser Mischung als viskose Flüssigkeit dispergiert. Ein transdermales System, dessen wirkstoffhaltigen Teile auf dieser Basis aufgebaut sind, zeigt jedoch gravierende Nachteile. Unter bestimmten Bedingungen kommt es zu spontanen Kristallisationen, die die Bioverfügbarkeit des Wirkstoffs im Pflaster negativ beeinflussen.

In der US 4 832 953 sind die Details dieser Instabilität ausführlich geschildert. Es wird eine Methode beschrieben, wie durch nachträgliche Hitzebehandlung des schon verpackten Pflasters die Kristallisation verhindert werden kann. Entsprechend den Angaben in dieser Patentschrift ist es vor allem das Scopolaminhydrat, das auskristallisiert.

Es ist ein erheblicher Nachteil, wenn unter bestimmten, nur schlecht zu definierenden Bedingungen, der in einer Arzneiform enthaltene Wirkstoff zu einer nicht vorhersagbaren Zeit nach der Herstellung seine Aggregatform unter Beeinflussung der Bioverfügbarkeit ändert.

DD 279 611 A1 beschreibt ein System, in dem der Wirkstoff Scopolaminhydrochlorid eingesetzt wird. Ein Polyacrylatkleber wird hierbei lediglich zum Fixieren eines anderen wirkstoffhaltigen Trägers auf der Haut verwendet und stellt daher nicht primär selbst das Wirkstoffreservoir dar. Die Frage nach der in diesen Kleber eingearbeiteten Wirkstoffkonzentration wird daher nicht angesprochen.

DD 279 818 A1 beschreibt ein Verfahren zur Herstellung eines medizinischen Pflasters, welches im wesentlichen auf der Herstellung eines Trägermaterials durch Koagulation eines mit Wirkstoffen versehenen, kolloidalen Systems und auf der Erreichung einer in Richtung auf die freigebende Oberfläche abnehmenden Ionenstärke im Koagulat beruht. Die Formulierungen enthalten einen sehr hohen Anteil an Wasser und stellen damit keinen Polyacrylatkleber im Sinne der vorliegenden Erfindung dar. Über Lösungsverhältnisse des Wirkstoffs nach Maßgabe der verwendeten Basispolymere ist nichts erwähnt.

Die DE-OS 39 08 431 betrifft ein transdermales System zur gestuften Wirkstoffabgabe mittels einer speziellen Membranform zur Abgabe von beispielsweise Scopolaminbase. Als Haftkleber kommt ein Polyharzkleber zum Einsatz.

Gemäß EP 0 237 263 wird die Aufgabe einer konstanten Abgaberate über eine bestimmte Tragzeit bei einem TTS gelöst. Dies wird durch kombinierte Aktion der Reservoirschicht mit einer Membranschicht mit bestimmter Zusammensetzung, Dicke und Stoffzusammensetzung erreicht. Eine Anregung für den Fachmann in Richtung auf den Gegenstand der vorliegenden Erfindung ist daraus nicht zu entnehmen.

Ausgehend von diesem Stand der Technik liegt der Erfindung die Aufgabe zugrunde, eine alternative Polymerformulierung für den Wirkstoff Scopolamin-Base anzugeben, die frei ist von den in oben zitierten Patentschriften beschriebenen gravierenden Nachteilen.

Die Lösung der Aufgabe gelingt bei einem transdermalen therapeutischen System der im Oberbegriff von Anspruch 1 genannten Art mit der Erfindung dadurch, daß zur Verhinderung der Rekrystallisation der Scopolamin-Base die wirkstoffhaltigen Schichten dieses Pflaster als Basispolymer Copolymere von Acrylsäure- oder Methacrylsäurederivaten enthalten, die selbst oder zusammen mit Hilfsstoffen ein Lösevermögen für Scopolamin-Base von 10–30 Gew.-% aufweisen, und Scopolamin-Base in einer Konzentration enthalten, die 50% bis unter 100% der Sättigungslöslichkeit in der vollständigen Vehikelformulierung entspricht.

Weitere Ausgestaltungen der Erfindung sind entsprechend den Unteransprüchen vorgesehen.

Scopolamin-Base ist gemäß Literaturangaben eine viskose Flüssigkeit. Es ist jedoch für den Fachmann schwer zu verstehen, daß eine relativ polare Substanz mit einem Molekulargewicht von 303,35 in ihrem stabilen Aggregatzustand eine Flüssigkeit sein soll. Deshalb gelingt es unter entsprechenden Bedingungen, Scopolamin-Base zu kristallisieren. Man erhält einen weißen Festkörper mit einem Schmelzpunkt von ca. 68°C. Daraus ergibt sich zwingend, daß in Pflastern gemäß dem Stand der Technik der Wirkstoff in einer instabilen Modifikation enthalten ist. So ist es sehr wahrscheinlich, daß nicht das Hydrat der Scopolamin-Base die auskristallisierende Spezies ist, sondern daß es sich um eine Phasenumwandlung von flüssig nach fest der Scopolamin-Base selbst handelt. Da flüssige Scopolamin-Base im Vergleich zur kristallinen Scopolamin-Base eine Modifikation mit erhöhtem Energiegehalt repräsentiert, ergibt sich aus den dem Fachmann bekannten Gesetzmäßigkeiten, daß Scopolamin-Base im Polymer selbst in einer die Sättigungskonzentration übersteigenden Konzentration gelöst ist. Die Kristallisation kann damit nicht nur im dispergierten Teil des Wirkstoffs, sondern auch im Polymer selbst stattfinden.

Die Erfindung gibt mit Vorteil eine neue Formulierung der das Scopolamin enthaltenden Basispolymere an, durch welche die bekannten Nachteile für die Leistungsfähigkeit des Pflasters vermieden werden. Dadurch, daß erfindungsgemäß Polymere verwendet werden, die den Wirkstoff komplett gelöst in Konzentrationen unterhalb oder höchstens gleich der Sättigungskonzentration enthalten, wird eine Instabilität des Wirkstoffs Scopolamin und dessen Kristallisation im Pflaster mit großem Vorteil vermieden. Solche Polymere müssen hierfür ein gegenüber den Formulierungen entsprechend dem Stand der Technik erhöhtes Lösevermögen für Scopolamin-Base besitzen.

Als geeignete Polymere erwiesen sich selbstklebende Copolymere auf der Basis von Polyacrylsäuren und ihren Derivaten. In solchen Polymeren hat Scopolamin-Base eine von der genauen Zusammensetzung der Copolymere und der Art

und Menge der zugesetzten Hilfsstoffe abhängige Löslichkeit zwischen 10 und 30 Gew.-% (g/g). Dies ist mehr als ausreichend, um in einem Pflaster mit einer Größe von ca. 2,5 cm² und einer bei transdermalen Systemen üblichen Dicke, die beispielsweise für eine Dreitagesbehandlung zur Prophylaxe von Reisebeschwerden notwendige Menge Wirkstoff unterzubringen.

Die Eigenschaften von solchen Polyacrylatklebern können durch die Wahl der zu ihrer Herstellung verwendeten Monomere und des durch die Polymerisationsbedingungen vorherbestimmbaren Molekulargewichts bezüglich der Klebkraft, der Kohäsion und der Löseeigenschaften variiert werden. Wichtig im Sinne dieser Erfindung ist vor allem das Lösevermögen für Scopolamin-Base. Da Scopolamin-Base eine relativ polare Substanz ist, kommen deshalb vor allem solche Polyacrylatkleber in Frage, die über polare funktionelle Gruppen verfügen. Als solche in Polyacrylatklebern übliche Gruppen seien beispielsweise Carboxylgruppen, Hydroxylgruppen und Aminogruppen genannt. Entsprechende Monomere, die zur Einführung dieser Gruppen in den Kleber dienen können, sind zum Beispiel Methacrylsäure, Acrylsäure, Halbestere von Diolen mit Acryl- und Methacrylsäure und Ester beider Säuren mit Aminoalkoholen.

Polyacrylatkleber sind kompatibel mit einer Vielzahl von niedermolekularen Substanzen. Der Zusatz von solchen Substanzen kann benutzt werden, um das Lösevermögen von gegebenen Polyacrylatklebern im Sinne dieser Verbindung zu modifizieren. Im praktischen Sinne bedeutet dies, daß Polyacrylatkleber, die über eine ungenügende Anzahl von polaren Gruppen verfügen, mit einem Zusatz von relativ polaren Hilfsstoffen, und Polyacrylatkleber mit einer zu hohen Anzahl von polaren Gruppen mit relativ unpolaren Hilfsstoffen versehen werden müssen. Da die thermodynamische Aktivität von Wirkstoffen nicht von der absoluten Konzentration, sondern vielmehr von dem Verhältnis der aktuellen Konzentration zur Sättigungslöslichkeit abhängt, ist die letztere Möglichkeit wichtig, um bei einem Polyacrylatkleber mit einer zu hohen Löslichkeit für den Wirkstoff durch eine Verminderung der Löslichkeit für Scopolamin-Base Wirkstoff einzusparen. Unter diesen Gesichtspunkten ist im Sinne dieser Erfindung eine Sättigungslöslichkeit von Scopolamin-Base in dem Kleber bzw. in der Mischung Kleber/Hilfsstoff von 10–30 Gewichtsprozenten als optimal anzusehen.

Da Scopolamin-Base eine relativ polare Substanz ist, kann vor allem der Zusatz von flüssigen Kohlenwasserstoffen benutzt werden, um die Sättigungslöslichkeit zu erniedrigen. Als besonders geeignet hat sich dafür Dioctylcyclohexan erwiesen.

Als polarere Substanzen zur Erhöhung der Sättigungslöslichkeit können vor allem Fettsäuren, Fettalkohole, Polyethylen- bzw. Polypropylenglykol, Derivate des Glycerins und Dcxpanthenol eingesetzt werden. Als besonders geeignet haben sich Fettsäuren wie die Ölsäure erwiesen.

Auf Basis dieser Kleber bzw. Kleber/Hilfsstoffformulierungen können sowohl sogenannte transdermale Matrixsysteme als auch Membransysteme hergestellt werden, die sich in aussagekräftigen in-vitro-Permeationsversuchen an Menschenhaut als bioäquivalent mit vermarkteten Konkurrenzprodukten erwiesen haben. Der Aufbau solcher transdermalen Systeme ist in Fig. 1 und 2 dargestellt. Ein Matrixsystem ist konstruktiv das einfachste transdermale System. Es besteht aus einer im wesentlichen für den Wirkstoff und die Hilfsstoffe undurchlässigen Rückschicht (1.3), einer wirkstoffhaltigen, selbstklebenden Polymerformulierung (1.2) und einer vor Gebrauch zu entfernenden Schutzfolie (1.1). Die für die Rückschicht und die Schutzschicht in Frage kommenden Materialien sind dem Fachmann bekannt. Praktisch universell sind Folien auf der Basis von Polyethylenterephthalat wobei die Schutzfolie zumindest auf ihrer Kontaktseite zum Kleber zusätzlich silikonisiert ist, um das Ablösen des Pflasters zu erleichtern. Bei zu geringer Haftklebrigkeit der Polymerformulierung kann diese zur Haut hin mit einer zusätzlichen Haftkleberschicht ausgestaltet sein, die hier nicht dargestellt ist.

Ein Membransystem besteht aus einer Rückschicht (2.5), einem Wirkstoffreservoir (2.4), der Membran (2.3), einer Hautkontaktschicht (2.2) und einer vor Verwendung zu entfernenden Schutzschicht (2.1).

Die Wirkstoffreservoirschicht und die Hautkontaktschicht können die gleiche oder eine unterschiedliche Zusammensetzung aufweisen. Wichtig im Sinne dieser Erfindung ist lediglich, daß zumindest das Reservoir auf einem Polyacrylatkleber beruht und über ein Lösevermögen für Scopolamin-Base zwischen 10 und 30 Gewichtsprozenten verfügt.

Auch die für eine Membran in Frage kommenden Materialien sind dem Fachmann bekannt. Besonders bewährt haben sich in Kombination mit einem Polyacrylatkleber im Sinne dieser Erfindung Membranen auf der Basis von Copolymeren aus Ethylen und Vinylacetat. Durch den Gehalt an Vinylacetat und die Dicke der Membran läßt sich der Wirkstofffluß durch diese Membran steuern. Je höher der Vinylacetatgehalt und je geringer die Dicke, desto größer ist die Durchlässigkeit der Membran für Scopolamin-Base. Bewährt haben sich Membranen mit einem Vinylacetatgehalt von mindestens 4% und einer Dicke zwischen 50 und 100 µm. Für ein Pflaster mit einer 5 cm² nicht übersteigenden Größe haben sich Membranen mit einer Dicke von 50 µm und einem Vinylacetatgehalt von 9–20% besonders bewährt.

In Tabelle 1 und Diagramm 1 sind die Ergebnisse von Permeationsexperimenten unter Verwendung von Matrixsystemen im Sinne dieser Erfindung gezeigt. Die Versuche wurden durchgeführt unter der Benutzung von Franz-Permeationszellen und Verwendung von menschlicher Haut (weibliche Brusthaut aus Brustreduktionsoperation).

In Tabelle 2 und Diagramm 2 sind die Ergebnisse mit Membransystemen im Sinne der Erfindung gezeigt.

Tabelle 1

Permeationsmessungen mit Matrixsystemen gemäß Beispiel 1 und 2

Formulierung	Kumulierte Menge an durch die Haut permeierte Scopolamin Base in $\mu\text{g}/\text{cm}^2$ (Mittelwert aus $n = 3$) nach			
	16 h	24 h	40 h	48 h
Vergleich	115,8	185,1	297,4	350,7
Beispiel 1	118,1	208,0	349,1	403,0
Beispiel 2	120,3	203,4	320,2	410,3

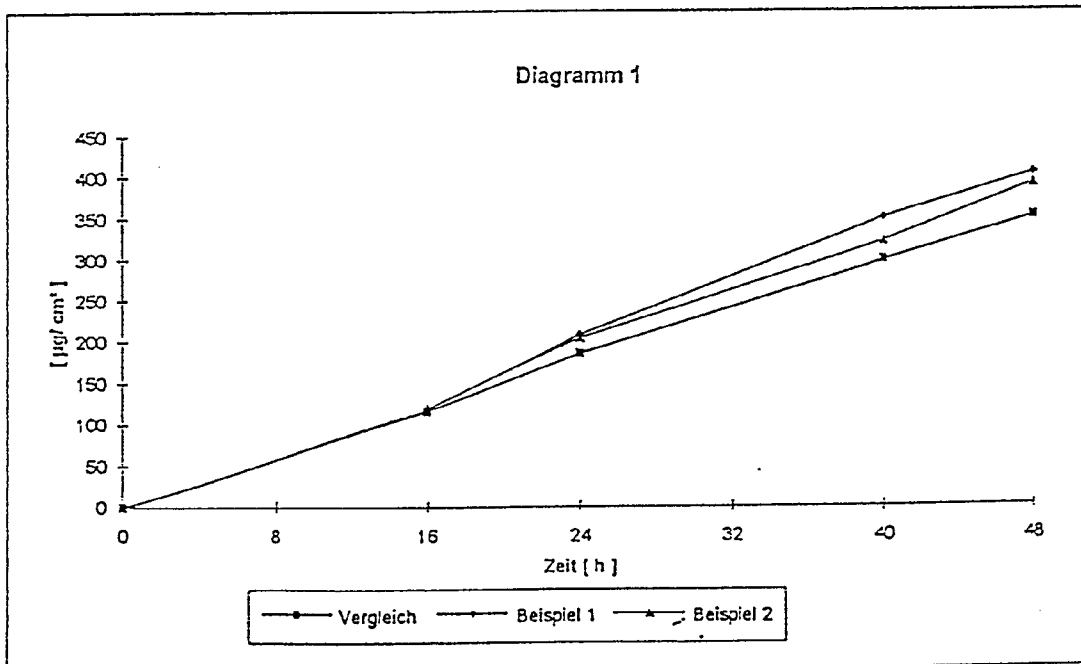
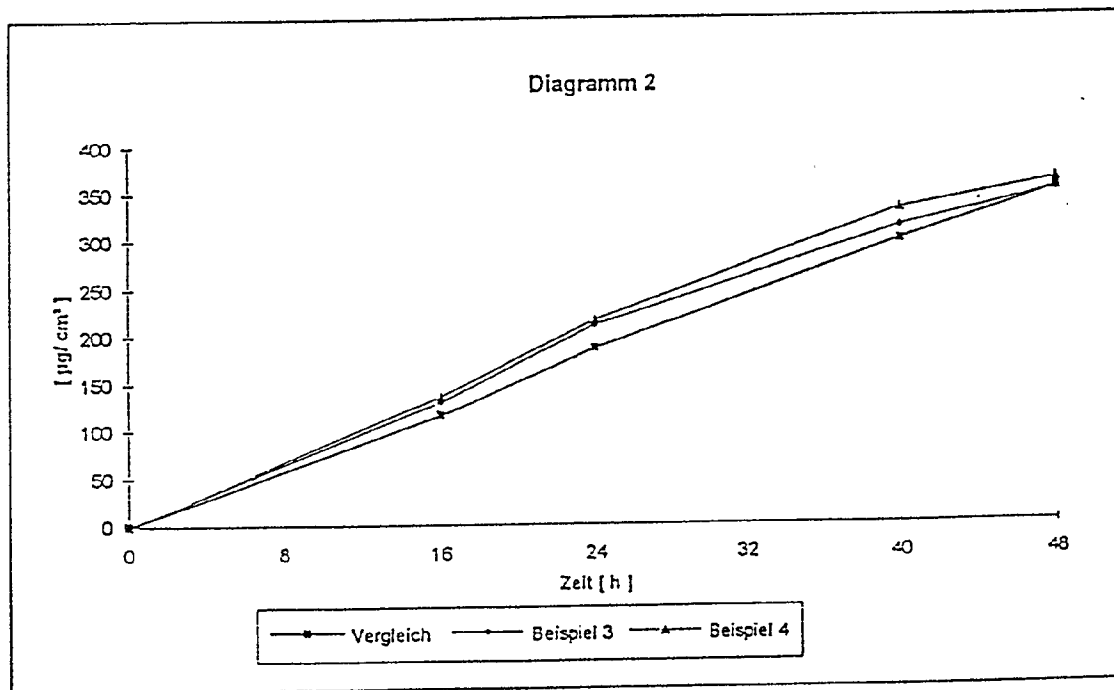


Tabelle 2

Permeationsmessungen mit Membransystem gemäß Beispiel 3 und 4

Formulierung	Kumulierte Menge an durch die Haut permeierte Scopolamin Base in $\mu\text{g}/\text{cm}^2$ (Mittelwert aus $n = 3$) nach			
	16 h	24 h	40 h	48 h
Vergleich	115,8	185,1	297,4	350,7
Beispiel 3	129,9	209,6	311,7	350,0
Beispiel 4	135,4	215,3	330,8	360,4



Die Ergebnisse dieser Permeationsexperimente zeigen eindeutig, daß Pflaster im Sinne dieser Erfindung die gleiche Leistungsfähigkeit besitzen wie die Vergleichsmuster, ohne jedoch über deren Nachteile zu verfügen. Da die Wirkstoffkonzentration die Sättigungslöslichkeit nicht übersteigt, besteht keine Gefahr der Rekristallisation. Auch die Bildung von kristallinem Scopolaminhydrat ist praktisch unmöglich, da Polyacrylatformulierungen aufgrund ihrer chemisch-physikalischen Eigenschaften über ein Lösevermögen für Scopolaminhydrat verfügen, das ausreichend ist, um eine Rekristallisation bei den praktisch vorhandenen Wassermengen im Kleber zu verhindern.

Beispiele

Beispiel 1

27 g Polyacrylatkleber (Durotak® 901-1051, Feststoffgehalt 52%)
 3,4 g Ölsäure
 0,12 g Aluminiumacetylacetonat
 4,0 g Scopolamin-Base
 und 3,7 g Ethanol

werden sorgfältig gemischt und als 200 µm dicker Film auf eine silikonisierte Polyesterfolie beschichtet. Der lösemittelhaltige Film wird 30 Minuten bei 50°C getrocknet und mit einer 23 µm dicken Polyesterfolie abgedeckt. Aus dem Gesamtlaminat werden die einzelnen Pflastersysteme (Fläche 2,5 cm²) ausgestanzt.

Beispiel 2

27 g Polyacrylatkleber (Durotak® 901-1051, Feststoffgehalt 52%)
 3,4 g Oleylalkohol
 0,12 g Aluminiumacetylacetonat
 3,0 g Scopolamin-Base
 und 3,7 g Ethanol

werden sorgfältig gemischt und als 200 µm dicker Film auf eine silikonisierte Polyesterfolie beschichtet. Der lösemittelhaltige Film wird 30 Minuten bei 50°C getrocknet und mit einer 23 µm dicken Polyesterfolie abgedeckt. Aus dem Gesamtlaminat werden die einzelnen Pflastersysteme (Fläche 2,5 cm²) ausgestanzt.

Beispiel 3

73,6 g Polyacrylatkleber (Durotak® 901-1051, Feststoffgehalt 52%)
 9 g Ölsäure
 0,38 g Aluminiumacetylacetonat
 12,0 g Scopolamin-Base
 und 17 g Ethanol

werden sorgfältig gemischt und für die Beschichtungsvorgänge genommen.

a. Herstellung der Hautkleberschicht

Die Masse wird als 50 µm dicker Film auf eine silikonisierte Polyesterfolie beschichtet. Der lösemittelhaltige Film wird 30 Minuten bei 50°C getrocknet und mit einer 50 µm dicken Membran aus einem Ethylen-Vinylacetat-Copolymer mit einem Vinylacetatgehalt von 9% abgedeckt.

b. Herstellung der Reservoirschicht

Die gleiche Masse wird in einem zweiten Beschichtungsvorgang in einer Dicke von 150 µm auf eine weitere silikonisierte Polyesterfolie beschichtet und nach dem Entfernen der Lösemittel mit einer 23 µm dicken Polyesterfolie abgedeckt.

c. Herstellung des Gesamtlaminats

Die unter b hergestellte Reservoirschicht wird von der Polyesterfolie abgezogen und auf die Membran der unter a hergestellten Hautkleberschicht auf laminiert.

Die Pflastersysteme werden aus dem Gesamtlaminat in einer Größe von 2,5 cm² ausgestanzt.

Beispiel 4

73,6 g Polyacrylatkleber (Durotak® 901–1051, Feststoffgehalt 52%)

9 g Oleylalkohol

0,38 g Aluminiumacetylacetonat

9,0 g Scopolamin-Base

und 17 g Ethanol

werden sorgfältig gemischt und für die Beschichtungsvorgänge genommen.

Das weitere Vorgehen entspricht Beispiel 3.

Patentansprüche

1. Scopolamin-Base als Wirkstoff enthaltendes transdermales therapeutisches Pflaster mit einer Rückschicht, einem Wirkstoffreservoir, das hautseitig eine haftklebende Oberfläche oder fallweise eine den Wirkstofffluss steuernde Membran mit einer Haftkleberschicht aufweist, gegebenenfalls einer ablösbaren Schutzschicht, wobei das Wirkstoffreservoir als Basispolymer Copolymere auf Acrylatbasis aufweist, **dadurch gekennzeichnet**, daß zur Verhinderung der Rekristallisation der Scopolamin-Base die wirkstoffhaltigen Schichten dieses Pflasters als Basispolymer Copolymere von Acrylsäure- oder Methacrylsäurederivaten enthalten, die selbst oder zusammen mit Hilfsstoffen ein Lösevermögen für Scopolamin-Base von 10–30 Gew.-% aufweisen, und Scopolamin-Base in einer Konzentration enthalten, die 50% bis unter 100% der Sättigungslöslichkeit in der vollständigen Vehikelformulierung entspricht.

2. Transdermales therapeutisches System gemäß Anspruch 1, dadurch gekennzeichnet, daß es ein Matrixsystem ist.

3. Transdermales therapeutisches System gemäß Anspruch 1, dadurch gekennzeichnet, daß es ein Membransystem ist.

4. Transdermales therapeutisches System nach einem oder mehreren der Ansprüche 1 oder 3, dadurch gekennzeichnet, daß die Membran ein Copolymer aus Ethylen und Vinylacetat enthält.

5. Transdermales therapeutisches System nach Anspruch 4, dadurch gekennzeichnet, daß die Membran mindestens 4% Vinylacetat enthält.


6. Transdermales therapeutisches System gemäß Anspruch 1 bis 5, dadurch gekennzeichnet, daß die wirkstoffhaltigen Schichten des Pflasters Kohlenwasserstoffe, bevorzugt Dioctylcyclohexan, zur Verminderung der Sättigungslöslichkeit für Scopolamin-Base, enthalten.

7. Transdermales therapeutisches System nach einem oder mehreren der Ansprüche 1 bis 6, dadurch gekennzeichnet, daß die wirkstoffhaltigen Schichten des Pflasters Fettsäuren oder Fettalkohole zur Erhöhung der Sättigungslöslichkeit, bevorzugt Ölsäure und Oleylalkohol, enthalten.

Hierzu 1 Seite(n) Zeichnungen

- Leerseite -

Figur 1



Figur 2

